

في دجنبر 2022، سجل المجمع النقدي م3 على أساس سنوي ارتفاعا بنسبة 8% بدلا من 6,7% شهرا من قبل ليعكس على الخصوص:

- ارتفاعا بنسبة 8,9% بدلا من 8,4% في الودائع تحت الطلب لدى البنوك وبنسبة 10,8% بعد 8,9% في التداول الائتماني؛
- تقلص انخفاض الودائع لاجل إلى 5% بعد 7,7%؛ و
- تباطؤ نمو حيازات الوحدات الاقتصادية من سندات التوظيف الجماعي النقدية إلى 15,9% بعد 25,6%.

وحسب الأطراف المقابلة، يعزى تطور م3 بالأساس إلى تسارع وتيرة نمو الائتمان البنكي إلى القطاع غير الملي بنسبة 8% بعد 6,1% والديون الصافية على الإدارة المركزية بنسبة 11,6% إلى 21,8%. وفيما يتعلق بالأصول الاحتياطية الرسمية، فقد سجلت ارتفاعا سنويا بنسبة 2,1% بعد 6,8% في نونبر 2022.

وحسب الهدف الاقتصادي، يشمل تطور الائتمان البنكي إلى القطاع غير المالي ما يلي:

- ارتفاع قروض التجهيز بنسبة 8,6% بعد بلوغها في نونبر مستواها للسنة الماضية؛
  - نمو طفيف لتسهيلات الخزينة من 17% إلى 17,2%؛
  - شبه استقرار في ارتفاع قروض الاستهلاك في 3,9%؛
  - وتباطؤ نمو القروض العقارية من 2,5% إلى 2,2% ارتباطا على الخصوص بتراجع القروض الموجهة للسكن، فيما القروض الموجهة للإنعاش العقاري عرفت تقلصا في انخفاضها إلى 2% بعد 5,3%.
- وحسب القطاع المؤسساتي، يعكس تطور القروض للقطاع غير المالي نمو القروض للشركات غير المالية سواء الخاصة أو العمومية، فيما تباطأت وتيرة نمو القروض للأسر من 3,8% إلى 3,5%.
- وحسب فروع الأنشطة، تشير المعطيات المتاحة وفق وتيرة فصلية تسارعا من 5,3% في شتنبر إلى 7,6% في دجنبر 2022 في القرض البنكي العام، ليشمل على الخصوص:

- ارتفاع القروض للمقاولات في فروع "الكهرباء والغاز والماء"، و"التجارة، وإصلاح السيارات والمواد المنزلية" و"الأنشطة المالية"؛
- تقلص انخفاض القروض "للنقل والاتصالات"؛
- تباطؤ بسيط لارتفاع القروض "للصناعات التحويلية"؛ و
- تزايد انخفاض القروض لفرع "البناء والأشغال العمومية".

القروض الممنوحة من شركات التمويل للوحدات غير المالية بلغت مع نهاية دجنبر 2022 130,2 مليار درهم، مرتفعة بنسبة 6,4% بعد 5% في شتنبر. ويشمل هذا التطور بالأساس تسارع القروض الإيجارية من 3,7% إلى 4,9% وتباطؤ نمو قروض الاستهلاك من 4,9% إلى 4%.  
بدورها، تزايد القروض الممنوحة من البنوك الحرة إلى القطاع غير المالية بنسبة 17,5% بعد 13,8% لتصل إلى 13,7 مليار درهم بتمم دجنبر 2022.

## المؤشرات الرئيسية للاحصاءات النقدية

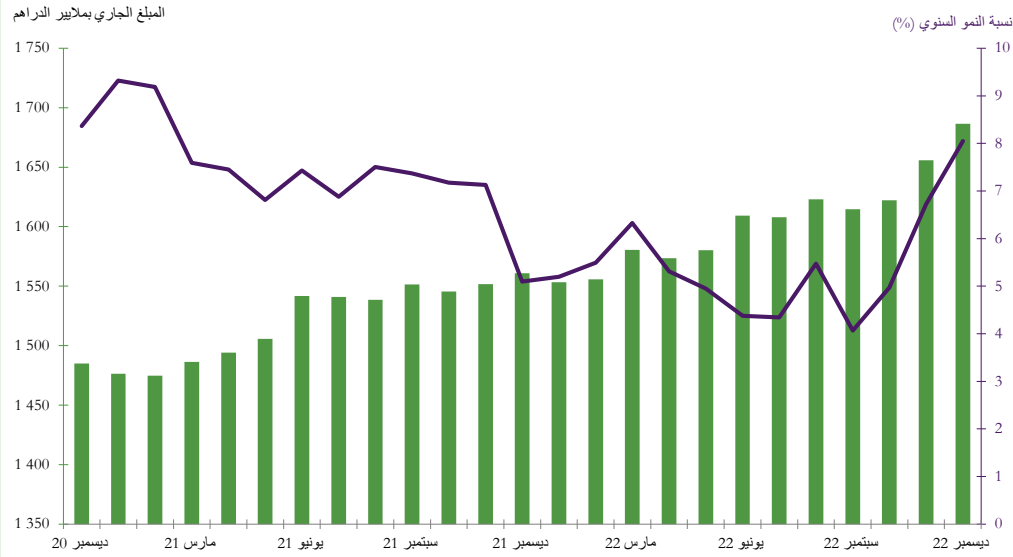
(بملايين الدراهم)

التغيرات (%)		التغيرات		المبلغ الجاري	
ديسمبر 21	نوفمبر 22	ديسمبر 21	نوفمبر 22	ديسمبر 22	
▲ 10,1	▲ 4,0	110 042	45 528	1196 875	المجمع م 1
▲ 9,1	▲ 3,5	115 063	46 436	1376 051	المجمع م 2
▲ 8,0	▲ 1,8	<b>125 619</b>	<b>30 458</b>	<b>1 686 389</b>	<b>المجمع م 3</b>
▼ -12,8	▼ -2,3	-113 113	-18 101	770 469	التوظيفات السائلة
▲ 10,8	▲ 2,0	<b>34 708</b>	<b>7 028</b>	<b>354 820</b>	التداول الإئتماني
▲ 6,8	▲ 3,2	<b>71 925</b>	<b>34 728</b>	<b>1 133 712</b>	الودائع البنكية ذات الطابع النقدي (1)
▲ 8,9	▲ 4,6	62 256	33 502	760 976	ودائع تحت الطلب لدى البنوك
▼ -5,0	▲ 0,8	-6 848	1 082	129 620	ودائع لأجل و سندات الصندوق لدى البنوك
▲ 15,9	▼ -14,2	<b>11 414</b>	<b>-13 828</b>	<b>83 307</b>	سندات مؤسسات التوظيف الجماعي في السوق النقدية
▲ 2,1	▼ -2,0	<b>6 817</b>	<b>-6 845</b>	<b>337 645</b>	الأصول الاحتياطية الرسمية
▲ 21,8	▲ 6,7	<b>59 424</b>	<b>20 781</b>	<b>331 915</b>	الديون الصافية على الإدارة المركزية
▲ 7,3	▲ 1,3	<b>85 357</b>	<b>16 319</b>	<b>1 261 664</b>	ديون على الاقتصاد
▲ 7,7	▲ 2,9	<b>76 261</b>	<b>30 356</b>	<b>1 069 611</b>	ديون مؤسسات الإيداع الأخرى (2)
▲ 7,6	▲ 3,5	<b>75 043</b>	<b>35 826</b>	<b>1 059 942</b>	قروض بنكية
					حسب الغرض الإقتصادي
▲ 2,2	▲ 0,3	6 533	777	299 264	قروض العقار
▲ 2,7	▲ 0,1	6 257	281	239 084	قروض السكن
▲ 18,9	▲ 1,2	3 010	217	18 934	منها: التمويل التشاركي للسكن
▼ -2,0	▲ 4,1	-1 145	2 135	54 814	القروض المقدمة للمنعشين العقاريين
▲ 16,0	▲ 1,0	36 193	2 477	261 934	حسابات مدينة وتسهيلات الخزينة
▲ 8,8	▲ 3,5	14 831	6 228	183 902	قروض التجهيز
▲ 3,9	▼ -0,3	2 174	-162	57 796	قروض للاستهلاك
▲ 6,8	▲ 19,0	10 626	26 722	167 530	ديون مختلفة على الزبناء
▲ 5,5	▼ -0,2	4 686	-217	89 516	ديون معلقة الأداء
					مؤسسات مالية أخرى
▲ 5,3	▲ 19,6	7 598	24 670	150 495	القطاع غير المالي
▲ 8,0	▲ 1,2	<b>67 444</b>	<b>11 155</b>	<b>909 447</b>	قطاع عمومي
▲ 15,0	▲ 2,0	<b>10 508</b>	<b>1 572</b>	<b>80 534</b>	إدارات محلية
▲ 2,6	▲ 1,6	666	422	26 091	مؤسسات غير مالية عمومية
▲ 22,1	▲ 2,2	9 842	1 150	54 443	قطاع خاص
▲ 7,4	▲ 1,2	<b>56 936</b>	<b>9 583</b>	<b>828 913</b>	مؤسسات غير مالية أخرى
▲ 10,9	▲ 2,6	44 264	11 523	449 381	أسرو مؤسسات لا تستهدف الربح وتخدم الأسر
▲ 3,5	▼ -0,5	12 672	-1 940	379 532	

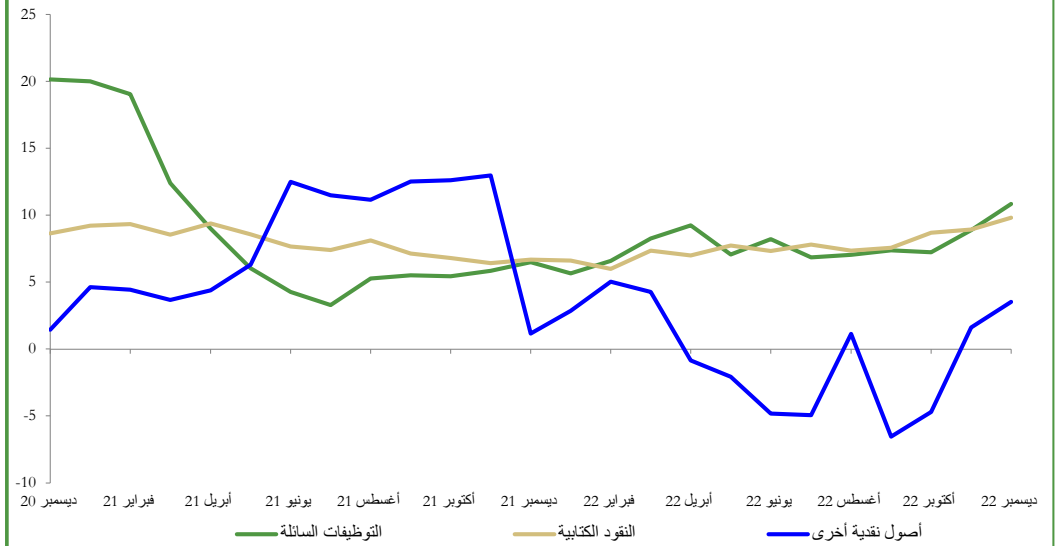
(1) مجموع ودائع حائزو النقود لدى النظام البنكي باستثناء الودائع المقفلة وودائع الضمان

(2) البنوك و مؤسسات التوظيف الجماعي في السوق النقدي

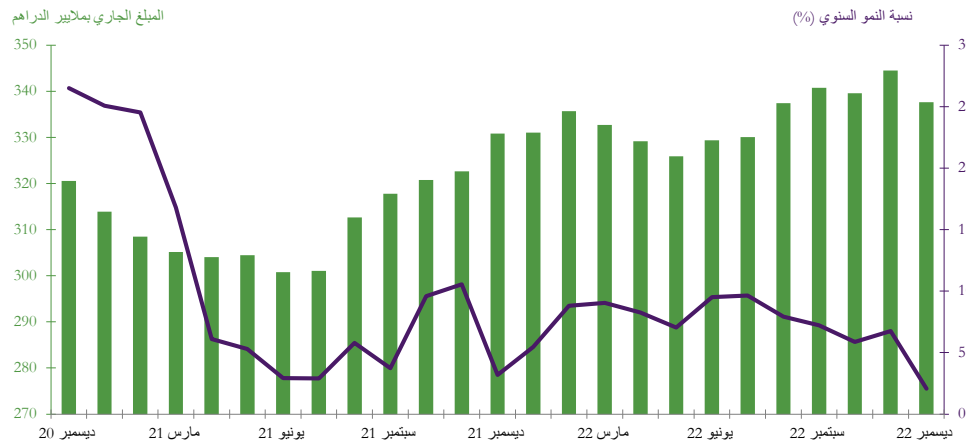
### الرسم البياني 1: التطور السنوي للمجمع النقدي م3



### الرسم البياني 2: التطور السنوي لمكونات المجمع النقدي م3 نسبة النمو السنوي (%)



### الرسم البياني 3: تطور الأصول الاحتياطية الرسمية



### الرسم البياني 4: التطور السنوي للقروض البنكية حسب الغرض الاقتصادي نسبة النمو السنوي (%)

